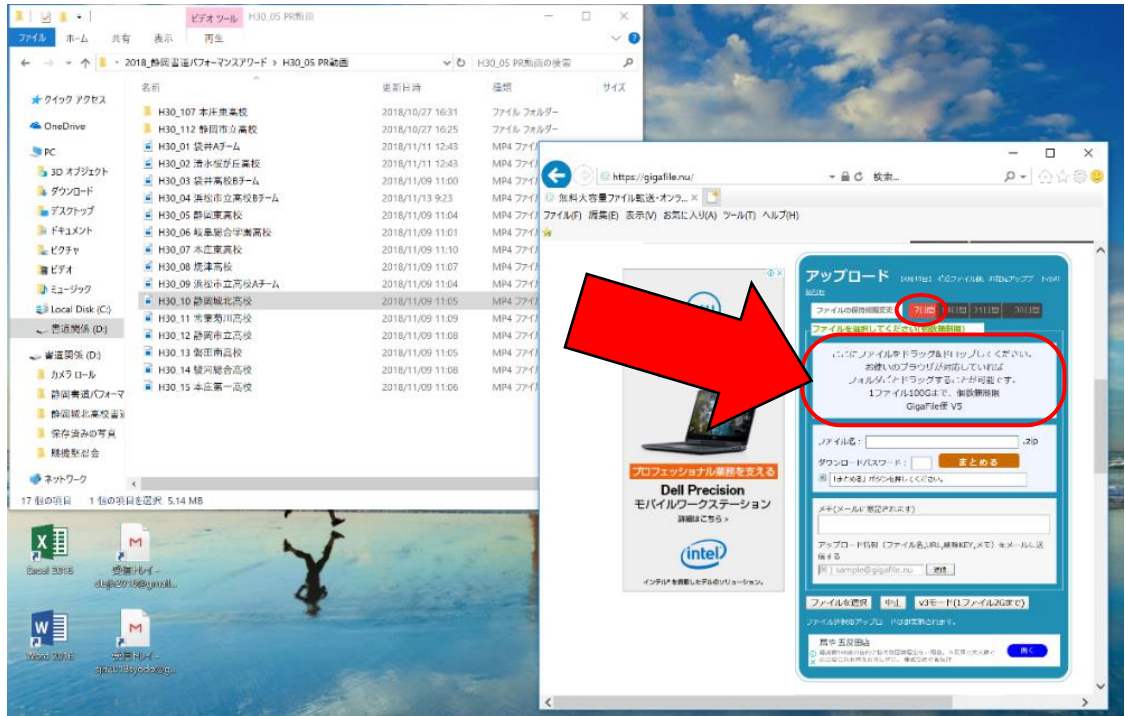


ギガファイル便の使い方 <PC版>

- ①ブラウザで「ギガファイル便」(https://gigafile.nu/) を検索。
- ②「ファイルの保持期間変更」で、最低7日間を選択(通常は7日で設定されている)。
- ③添付する動画ファイルを選択し、下図の囲み部分へ「ドラッグ&ドロップ」をする。



- ④「ドラッグ&ドロップ」を終えると、自動的にアップロードが開始される。
- ⑤「完了！」が表示されると、アップロードが完了。



- ⑥右図の URL 欄を「全選択」する。
- ⑦URL をコピーして、
メールの本文へ貼り付ける。

○問合せ先○

静岡書道パフォーマンスアワード実行委員会 事務局 運営担当：寺田 大悟

●直通：090-6463-9100

●事務局：054-644-4739

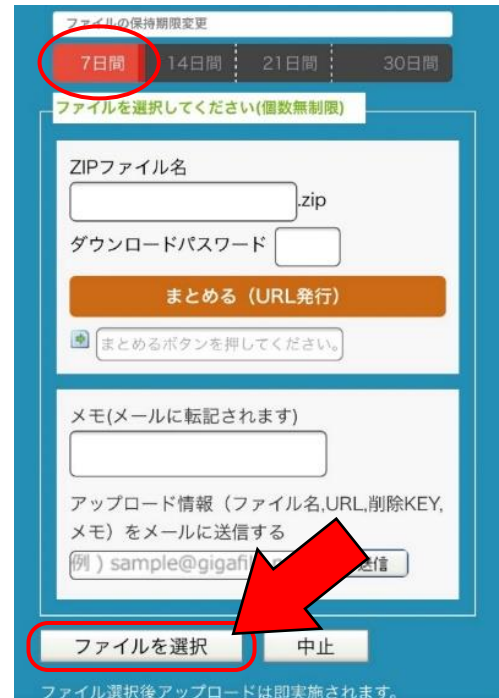
●E-mail…info@s-shopa.com

●Homepage…https://s-shopa.com/

ギガファイル便の使い方 <スマホ版>

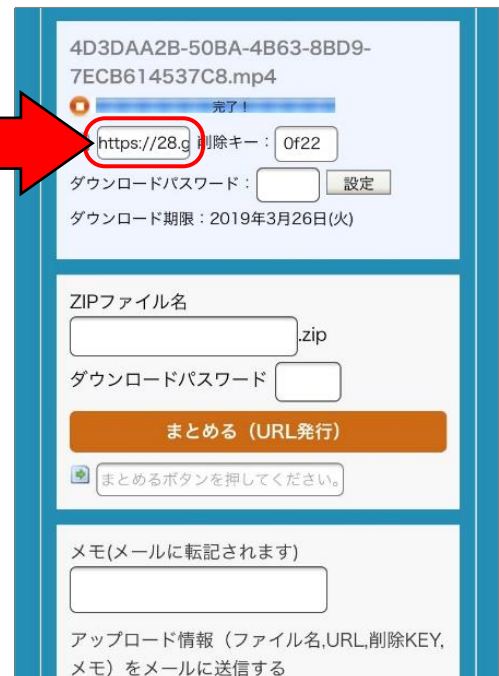
- ①ブラウザで「ギガファイル便」(https://gigafile.nu/) を検索。
- ②「ファイルの保持期間変更」で最低7日間を選択し、「ファイルを選択」をタップ。

- ③下記のいずれかを選択する。

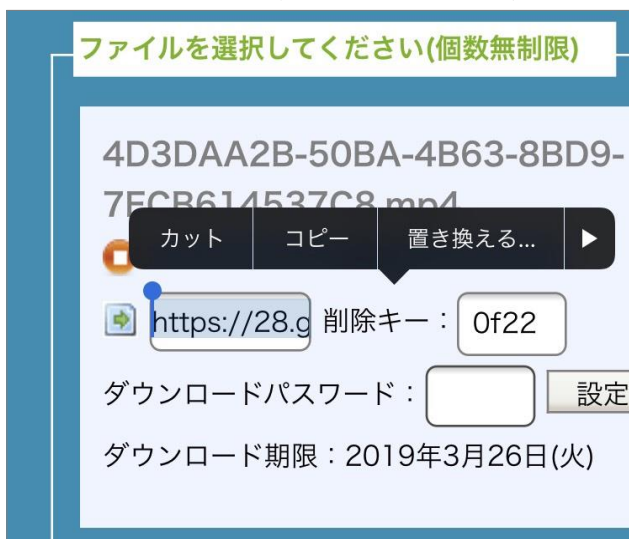


- ④動画を選択し、アップロードを開始する。

- ⑤「完了！」が表示されると、アップロードが完了。
- ⑥右図の URL 欄を「全選択」する。



- ⑦URL をコピーして、メール本文へ貼り付ける。



☆ android の方も同様の操作で行えます。不明点は、<PC版>末尾の問合せ先まで ☆